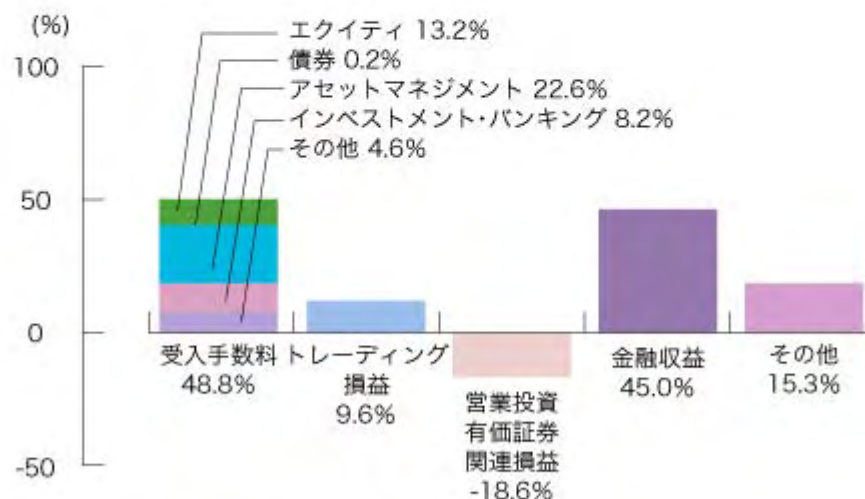


大和証券グループの収入構造、経済的価値、およびその各ステークホルダーへの配分状況について説明します。

### 経済性報告における収益

大和証券グループ(連結ベース)が2008年度中に受領したすべての収入、すなわち営業収益、営業外収益、特別利益の合計を「経済性報告における収益」としています。2008年度には、このうちの96.6%を営業収益が占めています。

■「経済性報告における収益」の構成(2008年度)



■「経済性報告における収益」の内訳(2008年度)

(百万円)

営業収益	受入手数料	208,880
	エクイティ	56,401
	債券	991
	アセットマネジメント	97,001
	インベストメント・バンキング	34,914
	その他	19,571
	トレーディング損益	40,921
	営業投資有価証券関連損益	△79,477
	金融収益	192,663
	その他	50,948
営業外収益		7,961
特別利益		6,421
経済性報告における収益(上記計)		428,318

## ■営業収益の概要

### (1)受入手数料

「経済性報告における収益」の48.8%を占める受入手数料は、次の3つが主要な内訳となります。

1. **エクイティ手数料、債券手数料**  
個人や法人のお客様が株式や債券などの有価証券を売買する際に、その仲介料として頂いている手数料。
2. **アセットマネジメント手数料**  
投資信託の販売手数料、および個人や法人のお客様から資産をお預かりし、これを運用・管理するために頂いている手数料。
3. **インベストメント・バンキング手数料**  
法人のお客様が新規に資金調達をするため株式・債券等を発行する際などに、引受手数料として頂くもの、およびM&Aなどの手数料。

### (2)トレーディング損益

トレーディング損益は、お客様の株式・債券などの有価証券のお取引ニーズを満たすため、当社グループが売買の相手方となる場合や、当社グループ自身の証券売買で生じる損益です。

### (3)営業投資有価証券関連損益

営業投資有価証券関連損益は、投資事業目的で取得した有価証券の売買・評価損益、および投資事業有限責任組合等の営業により獲得した収益です。

### (4)金融収益

金融収益は、保有する有価証券の受取利息や配当金、有価証券貸借取引に係る収益などです。

## ■ステークホルダーへの経済的価値分配

経済性報告における収益から、金融費用(支払金利を除く)、売上原価、販売費・一般管理費(人件費、租税公課、企業市民活動への支出を除く)、営業外費用(支払利息を除く)、特別損失の額を差し引いた値を、経済性報告における経済的価値としています。2008年度の経済的価値分配については、人件費などの固定費や配当をある程度抑えつつも、主に内部留保を取り崩すことにより賅っている状況です。このため、内部留保については95,809百万円のマイナスとなりました。

### (1)役職員

役職員への分配は、人件費(給料・賞与引当金繰入額のほか福利厚生費、社会保険料などを含む)です。役職員のモチベーションを高め、すべてのステークホルダーへの付加価値を最大化することを目指し、公正で納得性の高い報酬体系を構築しています。

### (2)社会

社会への分配である企業市民活動への支出については、業績の変動に関わらず安定的に継続していきたいと考えています。当支出の内訳につきましては、「[企業市民としての取組み](#)」をご参照ください。

### (3)株主

2008年度の株主に対する配当金の支払いについては、1株当たり5円の間配当と3円の期末配当の合計で、1株当たり8円の年間配当を実施し、総額10,770百万円の配当金を支払いしました。

### (4)債権者

債権者に対しては、支払利息として44,923百万円を支払いました。

### (5)政府

当社グループの財務会計上の税額は、法人税等、法人税等調整額および租税公課(消費税等)の合計で、2008年度は11,620百万円のマイナスとなりました。

## (6)子会社の少数株主

当社のグループ会社の株式を保有する少数株主に帰属する損益です。主要な少数株主は、大和証券SMBCの株式40%を保有する三井住友フィナンシャルグループ、およびJASDAQ証券取引所に上場している大和SMBCキャピタル(当社保有比率46.4%)の当社以外の株主です。2008年度は大和証券SMBCおよび大和SMBCキャピタルが赤字を計上したため、少数株主損益は60,580百万円のマイナスとなりました。

### ■ステークホルダーへの経済的価値分配の推移

(百万円)

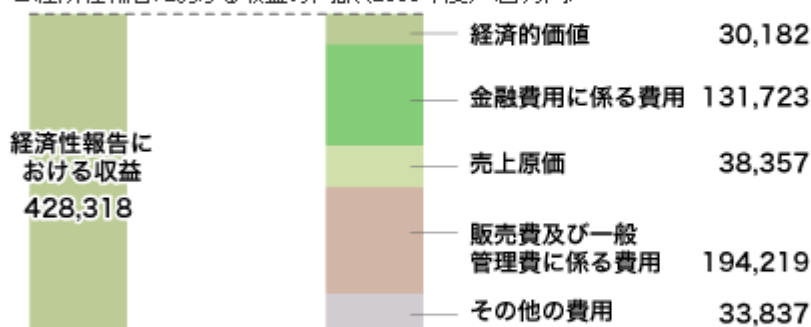
ステークホルダー	2004年度	2005年度	2006年度	2007年度	2008年度	集計方法
役職員	143,469	172,923	163,379	156,661	141,600	販売費及び一般管理費における人件費
社会	708	604	909	933	898	企業市民活動への支出(詳細)
株主への配当支払額	17,297	45,031	39,072	29,919	10,770	当年度に係る中間・期末配当金
債権者	22,428	18,478	47,024	53,630	44,923	金融費用及び営業外費用における支払利息
政府	46,921	86,137	77,895	48,102	△11,620	法人税、住民税及び事業税、法人税等調整額、租税公課
子会社の少数株主	19,770	40,339	23,746	△5,233	△60,580	少数株主利益 または少数株主損失(△)
内部留保	34,650	93,055	53,652	16,492	△95,809	当期純損益から当年度に係る配当金を差し引いた金額
経済的価値計	285,243	456,567	405,677	300,504	30,182	上記計

### ■経済性報告と連結財務諸表の比較

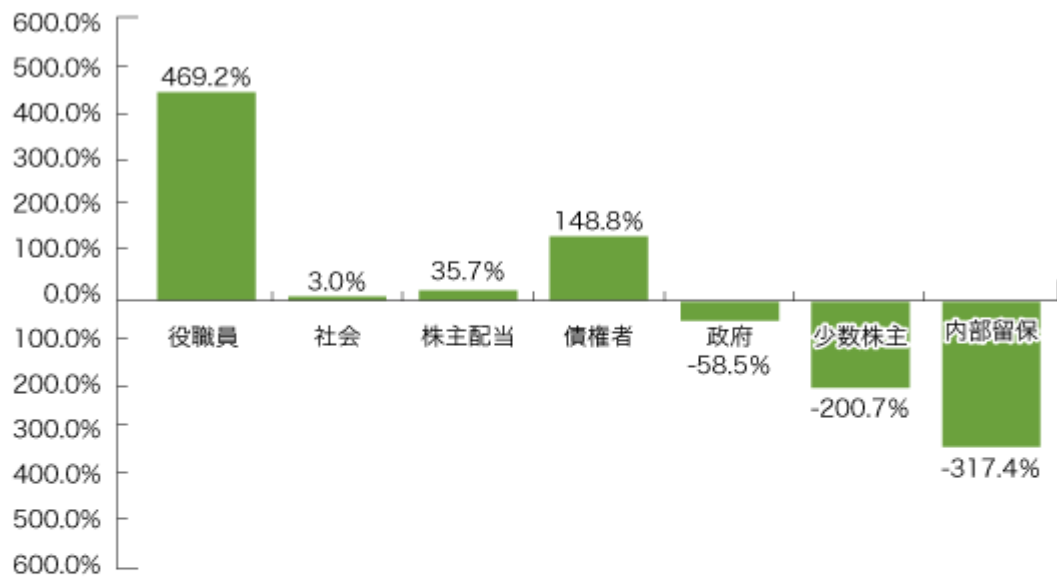
(百万円)

	2004年度	2005年度	2006年度	2007年度	2008年度
経済性報告					
経済性報告における収益	536,798	869,181	931,845	838,703	428,318
経済的価値	285,243	456,567	405,677	300,504	30,182
連結財務諸表					
営業収益	519,337	845,659	917,307	825,422	413,936
当期純利益 または当期純損失(△)	52,665	139,948	92,724	46,411	△85,039

### ■経済性報告における収益の内訳(2008年度)(百万円)



■ステークホルダーへの経済的価値(30,182百万円)の分配(2008年度)



※単位未満の数値の処理により、合計数値は必ずしも一致しません。