

大和証券グループの概要

主な経営指標の推移(連結)

	2001年度	2002年度	2003年度	2004年度	2005年度
営業収益(百万円)	488,044	387,658	453,813	519,337	845,659
純営業収益(百万円)	284,932	270,809	352,434	390,432	579,358
経常利益(百万円)	25,849	29,200	96,130	120,433	260,651
当期純利益(損失) 百万円)	130,547	6,322	42,637	52,665	139,948
純資産額(百万円)	570,839	541,718	604,170	648,332	792,281
総資産額(百万円)	7,827,306	9,502,825	10,765,665	12,378,961	14,898,890
株主資本当期純利益率(ROE) %)			7.4	8.4	19.4
一株当たり当期純利益(損失) 円)	98.27	4.75	31.66	39.03	103.90
一株当たり純資産額(円)	429.68	407.84	453.60	486.70	598.27
一株当たり年間配当額(円)	6.00	6.00	10.00	13.00	34.00

会社概要

会社名
株式会社 大和証券グループ本社
(Daiwa Securities Group Inc.)

本社所在地
〒100-8101
東京都千代田区大手町二丁目6番4号

電話
03-3243-2100(代表)

設立年月日
1943年12月27日(1902年創業)

代表者
執行役社長 鈴木 茂晴

資本金
1,388億円(2006年3月31日現在)

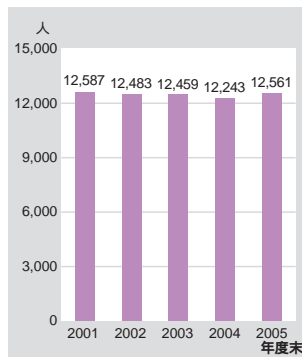
従業員数(連結)
12,561人(2006年3月31日現在)

連結対象子会社数
46社(国内13社、海外33社)

持分法適用会社
5社

発行済み株式総数
1,332,460千株(2006年3月31日現在)

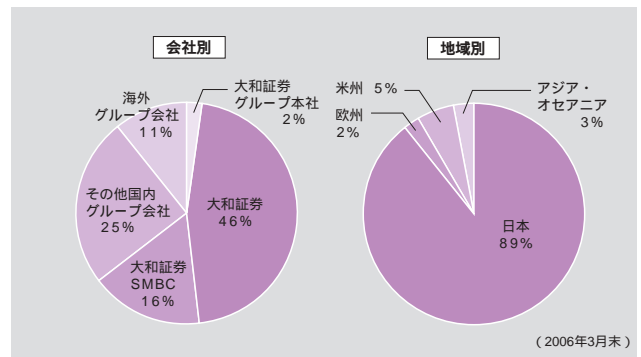
連結従業員数*



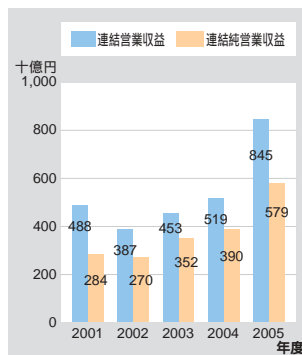
* 従業員数には、FA(ファイナンシャルアドバイザー)社員の雇用人員を含めておりません。

連結従業員数の構成

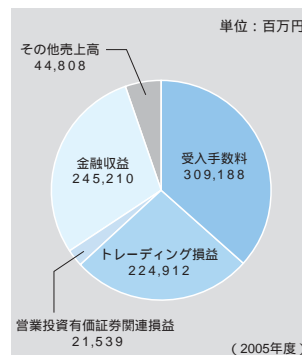
従業員数:12,561人



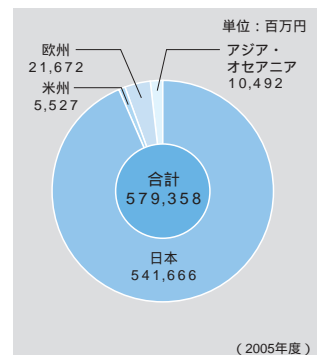
連結営業収益、連結純営業収益



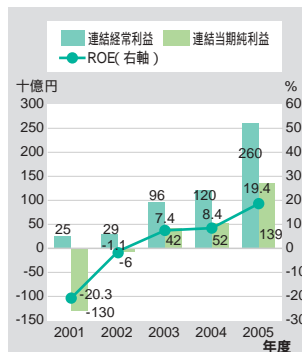
連結営業収益の内訳



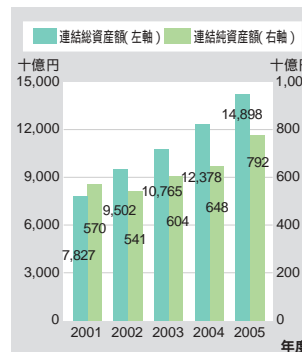
連結純営業収益の地域別内訳



連結経常利益、連結当期純利益、ROE



連結総資産額、連結純資産額



一株当たり配当金

